



Complice

Blé tendre d'hiver



BPS - BPMFp
Blé Panifiable
Supérieur

Potentiel élevé

Semis précoces, récolte précoce

BPS, BPMF : Meunerie

EXPERTISE TECHNIQUE

Jérôme VANSUYT

 06 07 61 62 95

jerome.vansuyt@florimond-desprez.fr



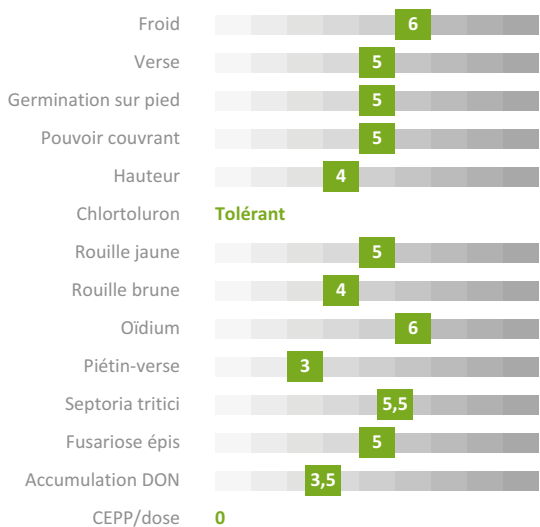
**FLORIMOND
DESPREZ**

Rythme de développement




conseillé possible

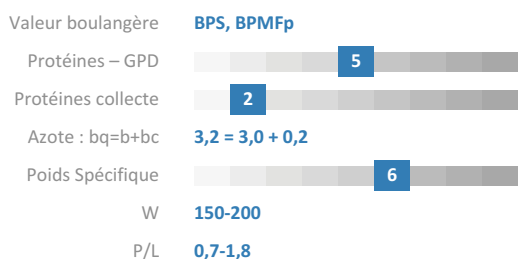
Accidents de végétation et maladies



Facteurs de rendement

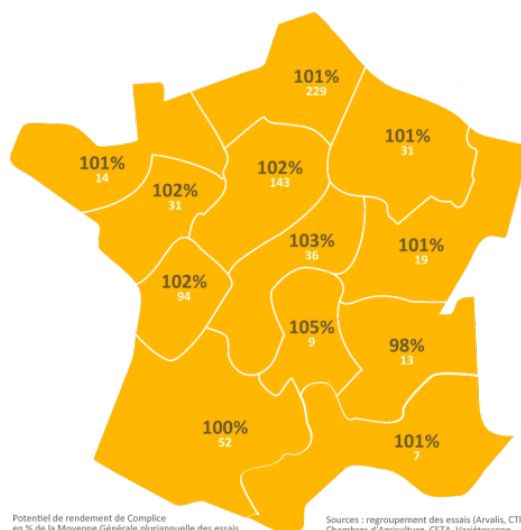


Qualités technologiques



Rendements récoltes

2021 à 2023



Potentiel de rendement de Complice en % de la Moyenne Générale pluriannuelle des essais
Exemple : Auvergne
105 % : rendement en % de la MG
09 : nombre d'essais

Sources : regroupement des essais (Arvalis, CTPS, Chambres d'Agriculture, CETA, Variétoscope, Coopératives, Négoces et Obtenteurs)

Vos avantages

dans la plupart des situations :

- / optimiser votre récolte et vos débouchés (rendement, PS, Meunerie, BPMF)
- / avancer vos semis
- / débuter tôt vos récoltes
- / utiliser si besoin du chlortoluron

Les attentions particulières :

- / surveiller et protéger contre les rouilles les années à forte pression
- / utiliser un régulateur dans les situations à haut risque